

ГОВОРЯЩАЯ АЗБУКА

ENGLISH



АЗБУКАРИК

A	B	C
D	E	F
G	H	I
J	K	L
M	N	O
P	Q	R
S	T	U
V	W	X
Y	Z	ABC



Aa

[ei]

apple

[ˈæp(ə)]

ant

[ænt]



(The apple) яблоко в свой дом
Нёс муравей (the ant) с трудом.

Aa Aa

Bb

[bi:]

ball

[bɔ:l]

boy

[boi]



Мальчик (the boy) взял свой мячик (the ball),
Вышел во двор и играет в футбол.

Bb Bb

Cc

[si:]

81.2 E
E 61

cat

[kæt]

cake

[keik]



В день рождения кот (the cat)
Торт (the cake) ел на обед.

Cc Cc

Dd

[di:]

dog

[dɔg]

doctor


[ˈdɒktə]



Поранила лапку собака (the dog),
Но доктор (the doctor) бедняжке помог.

Dd Dd

A	B	C
D	E	F
G	H	I
J	K	L
M	N	O
P	Q	R
S	T	U
V	W	X
Y	Z	ABC



Ee

elephant

[ˈɛlɪfənt]

[i:]

eagle
[ˈi:ɡ(ə)]



Водой поливал всех (**the elephant**) слон –
(**The eagle**) орла разозлил этим он.

Ee Ee Ee

Ff

frog

[frɒɡ]

[ef]

fly
[flaɪ]



Лягушка (**the frog**) размечталась опять:
Как муха (**a fly**) она хочет летать.

Ff Ff Ff

Gg

goose

[gu:s]

[dʒi:]

giraffe
[dʒiˈrɑ:f]



Жираф (**the giraffe**) длинной шеей гордится,
С ним даже (**the goose**) гусь решил подружиться.

Gg Gg Gg

Hh

horse

[hɔ:s]

[eitʃ]


hat
[hæt]



Лошадь (**the horse**) хочет модною быть –
Шляпу (**a hat**) надо ей подарить!

Hh Hh Hh

A	B	C
D	E	F
G	H	I
J	K	L
M	N	O
P	Q	R
S	T	U
V	W	X
Y	Z	ABC



Ii

[ai]

Indian


['ɪndiən]

ice-cream

[aɪs'kri:m]



Индеец (the Indian) с маленькой дочкой
(An ice-cream) мороженое любят очень!



Jj

[dʒei]

jinn


[dʒɪn]

jam

[dʒæm]



Кушал джинн (the jinn) весёлый
(Jam) вкуснейший джем вишнёвый.



Kk

[keɪ]

key

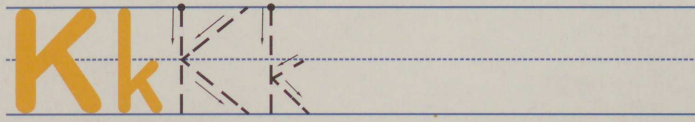
[ki:]

kangaroo

[ˌkæŋg(ə)'ru:]



(The kangaroo) кенгуру хочет знать,
Где ей (the key) ключ для сумочки взять.



Ll

[el]

letter



['letə]

lion

['laɪən]



Лев (the lion) как-то летом
Нам принёс письмо (a letter).



Mm

[em]

monkey

['mʌŋki]

mirror
['mɪrə]



(The monkey) обезьяна смотрела с восхищением:
«Ах! В зеркале (the mirror) прекрасно отраженье!»

Mm Mm

Nn

[en]

nut

[nʌt]

nest
[nest]



В гнезде (the nest) птенцы сидят
И съесть орех (the nut) хотят.

Nn Nn

Oo

[əʊ]

owl

[aʊl]



oak
[əʊk]

Вот дуб (an oak) – большой, как дом!
Сова (an owl) живёт на нём.

Oo Oo

Pp

[pi:]

parrot

['pærət]




pirate
['paɪərət]

Пират (the pirate) идти собрался снова в бой!
(The parrot) попугая он, конечно, взял с собой.

Pp Pp

A	B	C
D	E	F
G	H	I
J	K	L
M	N	O
P	Q	R
S	T	U
V	W	X
Y	Z	ABC



Qq

[kju:]

queen

[kwi:n]

queue

[kju:]



Чтоб увидеть **(the queen)** королеву свою,
Все придворные в **очередь** стали **(the queue)**.

Qq Qq

Rr

[ɑ:]

rain

[rein]

rabbit

[ˈræbit]



Грустно с утра **дождь (the rain)** моросит –
Кролик (the rabbit) укрыться спешит.

Rr Rr

Ss


[es]

sheep

[ʃi:p]

squirrel

[ˈskwɪr(ə)]



Овечка (the sheep) хочет сделать причёску –
И **белка (the squirrel)** взялась за расчёску.

Ss Ss

Tt

[ti:]

train

[treɪn]

ticket


[ˈtɪkɪt]



Вот **поезд (a train)**. Повезёт он того,
Кто купит **(a ticket)** билет на него.

Tt Tt

A	B	C
D	E	F
G	H	I
J	K	L
M	N	O
P	Q	R
S	T	U
V	W	X
Y	Z	ABC



Uu

[ju:]

umbrella

[ʌm'brelə]

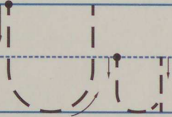
uniform

['ju:nifɔ:m]



В униформе (the uniform) школьницы шли,
Лёгкий зонт (an umbrella) от солнца несли.

Uu



Vv

[vi:]

violin

[,vaɪə'lin]


vase

[vɑ:z]



(The violin) скрипка играла для вас.
Цветы ставят зрители в вазу (the vase).

Vv



Ww


['dʌblju:]

wind

[waɪnd]

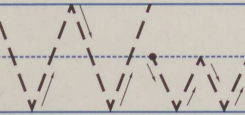
window

['wɪndəʊ]



Ветер (the wind) очень сильно подул –
Даже (the window) окно распахнул!

Ww



Xx

[eks]

x-ray

['eksreɪ]



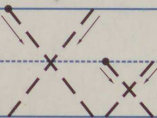
xylophone

['zaɪləfəʊn]



Показал рентген (x-ray) нам довольно ясно:
Ксилофон (the xylophone) – инструмент опасный.

Xx



Yy

[wai]

yacht

[jɔt]



yoghurt
[ˈjɒɡət]

(Yoghurt) ел йогурт однажды матрос,
Яхты (the yacht) ветер в море унёс.

Yy

Zz

[zed]

zoo

[zu:]

zebra
[ˈzi:brə]



(A zoo) зоопарк всех нас в гости зовёт!
Там зебра (a zebra) живёт без забот.

Zz

Впиши недостающую букву в слове.
Затем напиши это слово самостоятельно.



h rse



ow



rog



e gle



shee




ze ra



ja

A	B	C
D	E	F
G	H	I
J	K	L
M	N	O
P	Q	R
S	T	U
V	W	X
Y	Z	ABC



С этой необычной красочной и занимательной говорящей азбукой можно легко и весело выучить английский алфавит! 43.00

• Рассматривай забавные картинки.

• Читай весёлые стихотворения.

• Слушай буквы и слова английского языка.

• Учись писать по-английски.



Для чтения взрослыми детям

ГОВОРЯЩАЯ АЗБУКА
**ENGLISH
ABC**

ИЗДАТЕЛЬ Святослав Булацкий
РЕДАКТОР-СОСТАВИТЕЛЬ Снежана Ботеновская
АВТОР СТИХОВ Валерия Зубкова
ХУДОЖНИК Екатерина Мартинович
ДИЗАЙНЕР Зоран Беланович
ТЕХНИЧЕСКИЙ РЕДАКТОР Лариса Криво
КОРРЕКТОР Татьяна Рубинова

УП «Континент-Пресс»
Ли № 02330/0548531 от 16.06.2009 г.
220004, РБ, г. Минск, ул. Замковая, 27
Тел./факс: (017) 306-01-63, 306-01-44



От 3 лет и старше

Книжный Дом «Азбукварик Групп»
123001, г. Москва,
Большой Козихинский пер., д. 22, стр. 2
Тел./факс: (495) 995-10-21, 650-51-32,
650-18-55, 921-29-68
www.azbookvarik.ru; e-mail: azbookvarik@bk.ru

Телефоны для реализации:
в Москве: (495) 650-51-32, 995-10-21,
650-18-55, 921-29-68
в Санкт-Петербурге: (812) 783-52-97
в Ростове-на-Дону: (8632) 32-72-00

ISBN 978-5-402-00216-6
Гарнитура «Myriad Pro»
Печать офсетная

© «Азбукварик Групп», 2010
© «Континент-Пресс», 2010
© Зубкова В., 2010

Все права защищены
Отпечатано в Китае

ISBN 978-5-402-00216-6



9 785402 002166

БЕЛФАКС

- Замена батареек
1. Замена батареек должна быть произведена только взрослыми.
 2. Для замены надо открутить винт на крышке отсека с батарейками, снять крышку, извлечь разряженные батарейки, вставить новые с учетом полярности, установить крышку и закрутить винт до упора.
 3. Не оставлять разряженные батарейки в изделии.
 4. Не смешивать различные типы батареек или разряженные батарейки с новыми.
 5. Не замыкать клеммы.
 6. Не перезаряжать одноразовые батарейки.
 7. Не рекомендуется применять перезарядные батарейки, т.к. они могут снизить функциональность изделия.

