

9920  
1114

Я УМЕЮ ВОДИТЬ



# МОЙ ПОЛИЦЕЙСКИЙ АВТОМОБИЛЬЧИК



ЭЛЕКТРОННАЯ  
КНИЖКА ДЛЯ ЧТЕНИЯ И ИГРЫ



Удалите наклейку,  
которая находится  
на 4-ой странице  
обложки.

ВЫЗЫВАЕМ  
ПОЛИЦЕЙСКИЙ  
АВТОМОБИЛЬ


Поверни руль  
и услышишь **СКРИП** шин!  
Нажми на кнопку  
и услышишь **ВОЙ** сирены!  
Нажимай на другие кнопки,  
чтобы услышать звуки  
**ПОЛИЦЕЙСКОГО АВТОМОБИЛЯ!**





Выезжай на своем автомобиле к месту происшествия!  
Цветные значки подскажут тебе, что нужно делать.


“Вызываем маленький  
полицейский автомобильчик!  
В центре города создалась  
аварийная ситуация – грузовик  
разбросал по дороге мячи”.


“Когда будешь свободен,  
захвати в кафе бургер и  
жареной картошки для своего  
шефа. И не забудь, что в три  
часа у тебя очень важная  
встреча”.


 Заводи мотор.


 Прибавь скорости и направляйся  
к центру города.


 Осторожно! Мать с ребенком собирается  
переходить улицу. Посигналь им!


 объезди вокруг памятника на площади.


 Будь внимателен – на дороге  
мячи!


 Впереди тот самый грузовик.  
Включай сирену!


 Поспеш! Прибавь скорость  
и задержи грузовик.


 Посигналь ему и заставь съехать  
к обочине.

 Остановись позади грузовика  
и прикажи водителю собрать все  
разбросанные мячи.

 Когда все мячи будут собраны,  
включи сигнал и выезжай на  
дорогу. Обрати внимание на  
проезжающий транспорт.

 Подъезди к кафе, чтобы купить  
завтрак для шефа.

 Подай сигнал, что ты сворачиваешь  
влево. Купи бургер и жареной  
картошки.

 Возвращайся в отделение  
полиции – твой шеф очень  
голоден.



08 2015

Г. ПИКОП ПИКОП  
Адрес: 100010 Улан-Удэ  
ХИТЭР АНАСИ  
INV. N 235607



POBOPOT

TOPMO3A

ПЕДАЛЬ ГАЗА











3AЖИГAНИЕ








СИРЕНА





“Вызываем маленький полицейский автомобильчик! У водителя в красном автомобиле неполадки с двигателем, и ему нужна твоя помощь”.

“И помни – тебе нужно быть в одном месте к трем часам”.

-  Заводи мотор.
-  Быстро выезжай на скоростное шоссе.
-  Дорожный рабочий машет тебе рукой. Поприветствуй его сигналом.
-  Впереди крутой поворот. Лучше сбросить скорость.
-  Будь очень осторожен на поворотах.
-  А вот и красный автомобиль. Дай сигнал поворота.
-  Включи сирену.
-  Съезжай к обочине и нажми на тормоз.


-  Оказалось, что водитель, застрявший на шоссе, – трубач, и он опаздывает на репетицию оркестра. Ты доставишь его туда очень быстро. Включай сирену.
-  Подай сигнал, что выезжаешь на дорогу.
-  Нажми на педаль газа! Путь свободен!
-  Будь осторожен на крутых поворотах. Слышишь, как визжат колеса автомобиля!
-  Притормози, чтобы пропустить велосипедистов.
-  Когда велосипедисты остались позади, поспеши в парк, где музыканты готовятся к репетиции.
-  Ура! Трубач успел вовремя. Просигналь ему на прощание.








“Вызываем маленький  
полицейский автомобильчик!  
Появился нарушитель скорости!  
Он мчит по улицам к центру города.  
Нужно остановить его!”


“Убедись, что бак  
твоего автомобиля  
полностью заправлен  
бензином”.


 Быстро заводи мотор!


 Включай сирену.


 Нажимай педаль газа! Нельзя терять  
ни минуты!


 Осторожно, впереди мусорный бак!  
Резко поверни руль! А вот следы от  
колес автомобиля нарушителя!


 Подай сигнал – впереди грузовик,  
заезжающий в гараж.


 А вот и автомобиль нарушителя.  
Да в нем же клоуны! Включай сирену  
и заставь их остановиться.


 Притормози и стань позади них. Клоуны  
объясняют, что немного увлеклись,  
репетируя сцену из своего нового пред-  
ставления. Сделай им предупреждение.


 Клоуны пообещали быть более  
внимательными за рулем. Посигналь  
им на прощание.


 Заводи мотор.

 Нажми на педаль газа.

 Ух ты! Чуть не забыл заправиться!

 Дай сигнал и подъезжай к бензоколонке.

 Просигналь оператору и заправь  
автомобиль.





“Вызываем полицейский  
автомобильчик! На одной  
из центральных улиц разлита  
краска. Просим выяснить,  
кто это сделал”.

“Когда ты освободишься,  
не забудь помыть автомобиль.  
И помни о встрече в три часа.  
Не опаздывай”.



Заводи мотор.



Включай сирену.



Нажимай на педаль газа и  
выезжай.



Внимание, впереди кто-то катается на  
скейтборде! А вокруг разлита краска!



Поспеши! Нужно быстро найти того,  
кто разлил на дороге краску.



Быстро поверни руль – впереди  
дорожный конус. Тебе повезло,  
и ты объехал его.



Нажми на тормоз. Кто-то рисует  
плакат посередине дороги.



Просигналь и остановись. Художница  
делает плакатную надпись по случаю  
праздника. Нужно заняться регулировкой  
транспорта.



Включай сирену. Все ее слышат  
и объезжают этот участок.



Когда плакат готов, подай сигнал своим  
автомобилем.



Подъезь к мойке автомобилей. Она рядом.



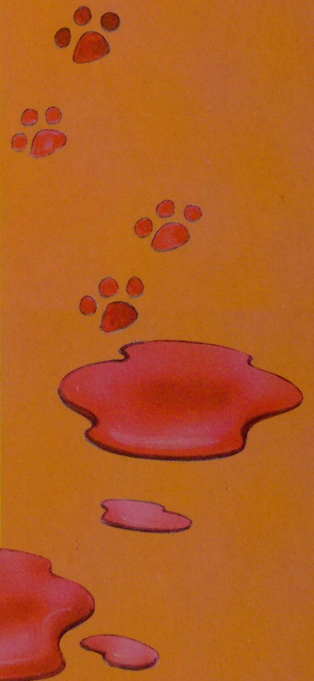
Впереди неожиданно появился  
велосипедист! Притормози! Приятно  
видеть, что он в шлеме.



Поезжай прямо через мойку автомобилей.



Все в порядке! Твоя машина чистая,  
и можно еще раз просигналь.







POBOPOT

TOPMO3A

ПЕДАЛЬ ГАЗА




3AЖИГАНИЕ


СИРЕНА





“Вызываем полицейский автомобильчик! На окраине города автомобильная пробка. Пожалуйста, разберитесь, в чем причина”.


“Постарайся сделать это до трех часов!”


 Заводи мотор.


 Включай сирену и – вперед!


 Путь тебе преградил мотоциклист. Объедь его.


 Ну и ну! Что за пробка! Посигналь, чтобы тебя пропустили.


 Осторожно проедь вперед.


 Так вот в чем причина! Воздушные шарики запутались за тележку с хот-догами. Включай сирену!


 Нажми на тормоз и остановись. Помогли отвязать шарики и скажи продавщице, чтобы она убрала тележку.




 Когда дорога освободится, заводи мотор.

 Включай сирену и разводи автомобили.

 Хорошая работа! Пробка постепенно рассасывается. Дай сигнал поворота и посмотри по сторонам. Все в порядке, можно выезжать.

 Ого! Уже почти три часа! Поспеши!

 Включай сирену, чтобы тебя все пропускали. Опаздывать нельзя!





ПОВОРОТ



ТОРМОЗА




ПЕДАЛЬ ГАЗА



ЗАЖИГАНИЕ















СИРЕНА



“Вызываем полицейский автомобильчик! Сейчас три часа, и ты прибыл вовремя. Парад начнется сразу же, как все услышат сигнал твоей сирены”.

“Спасибо за все, что ты сделал, чтобы парад состоялся. Хорошо поработал, полицейский автомобильчик!”

-  Для начала парада подай сигнал сиреной.
-  Медленно проедь по центральной улице.
-  Какой красивый плакат. Поприветствуй художницу сигналом автомобиля.
-  Ух! Один из жонглеров уронил мяч. Нужно его объехать.
-  А вот музыканты, и среди них — трубач. Пройграй какой-нибудь мотив сигналом.
-  Поезжай вперед, но не слишком быстро! Пусть все полюбуются твоим сверкающим автомобилем!

-  Посигналь и помаши детям!
-  Притормози. Впереди автомобиль с клоунами. Они приехали давать представление.
-  Включи сирену, чтобы в шутку поугатать их. Сработало!
-  Просигналь им на прощание.
-  Ну вот и закончился парад, а вместе с ним и трудовой день маленького автомобиля полиции. Поезжай в отделение.
-  Включи сигнал и сверни к своему месту парковки. Пора прощаться, ведь завтра ты будешь снова сильно занят.

# Сегодня парад!



ПОВОРОТ



ТОРМОЗА



ПЕДАЛЬ ГАЗА



ЗАЖИГАНИЕ



СИРЕНА



# Мой полицейский автомобильчик

Маленькие читатели получают большое удовольствие, читая эту оригинальную книжку и одновременно представляя себя за рулем автомобиля. Они смогут услышать, как **ВОЕТ** сирена, **СКРИПЯТ** шины и **РЫЧИТ** мотор. Простые инструкции, а также цветные знаки подскажут юным читателям, какую кнопку им нужно нажать в той или иной ситуации. Дети не только будут перечитывать эту книжку снова и снова, но сами начнут придумывать новые истории.



Нажми кнопку зажигания, чтобы включить мотор автомобиля!



Специальные знаки подскажут тебе, какую нажать кнопку в той или иной ситуации.

Чтобы услышать восхитительные звуки автомобиля, нажимай на пять электронных кнопок!

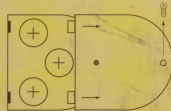
Поверни руль и ты услышишь, как скрипят колеса.

Нажми педаль газа и услышишь, как автомобиль набирает скорость.



## ЗАМЕНА БАТАРЕЕК

Отвинтите винтик на крышке отсека для батареек. Сдвиньте крышку в сторону, указанную стрелкой. Удалите использованные батарейки и вставьте новые (типа Eveready A-76, Duracell D3031D357, Maxell LR44 или аналогичные им). Закройте крышку и закрепите ее винтиком. При заворачивании пользуйтесь отверткой соответствующей конфигурации.



## ОСНОВНЫЕ РЕКОМЕНДАЦИИ

Чтобы эта книжка-игрушка доставила всей вашей семье много часов удовольствия, следуйте основным рекомендациям:

1. Убедитесь, что крышка отсека для батареек надежно закреплена.
2. Не допускайте попадания воды на книжку.
3. Не подвержайте ее воздействию слишком высоких и слишком низких температур.
4. Не пользуйтесь химическими моющими средствами. Протрите книжку мягким влажным материалом.

## ВНИМАНИЕ

Замену батареек должны делать только взрослые. Не давайте детям играть с этой книжкой, если крышка отсека с батарейками не закрыта. Поскольку батарейки имеют небольшой размер, дети могут проглотить их. Особую опасность они представляют для маленьких детей, а поэтому сразу же выбросьте использованные батарейки. Не допускайте комбинирования новых и использованных батареек, а также батареек разного типа.

Автор текста Дорис Томаселли • Иллюстрации Кэти Бейлон



Соответственно ASTM F963, EN-71, AS 1647  
3/75V-4.65V DC 100mA

TORMONT

Torront Publications Inc. (2001)  
338 Saint Antoine St. East  
Montreal, Canada H2Y 1A5  
© 1997 Joshua Morris Publishing, Inc. and  
Torront Publications Inc.  
Отпечатано в Италии

ISBN 2-7641-1317-X



9 782764 113172

JDLB1-RU1-TORM

R4